



**ПРОФИЛЬ ЗДОРОВЬЯ
ЖИТЕЛЕЙ ГОРОДА
СТОЛБЦЫ
2024-2025 годы**

Содержание

1.Предисловие	3-4
2.О проекте «Столбцы – здоровый город».....	4-5
3.Реализация проекта в 2021 году.....	6-11
4.Социально-экономическая характеристика г. Столбцы.....	10-13
5.Демографическая ситуация.....	14-18
6.Анализ базового перечня критериев эффективности реализации проекта «Столбцы – здоровый город».....	19-23
7.Заключение.....	23

Предисловие

Сегодня никто не будет оспаривать тот факт, что здоровье людей – это неоценимый ресурс, который лежит в основе социального и экономического развития любой страны и способствует эффективному решению поставленных задач во всех секторах общества. Хорошее здоровье людей выгодно всем и может быть достигнуто путем сочетания индивидуальных и коллективных усилий. Непременные условия для успеха – широкие совместные усилия правительства, неправительственных организаций, здравоохранения, местных сообществ и отдельных граждан. На решение именно этой задачи направлен Международный проект «Здоровые города», который был предложен Всемирной организацией здравоохранения в 1986 году. Проект «Здоровые города» является одним из самых эффективных «инструментов» налаживания согласованных действий на пути улучшения здоровья и повышения качества жизни населения города.

Здоровый город постоянно создает и улучшает свою физическую и социальную среду, расширяет ресурсы общества. Здравоохранение не является тем фактором, который оказывает решающее влияние на здоровье, – в равной мере важны также образование, рабочая среда и прочие общие условия: социально-экономические, культурные, в том числе определенные окружающей средой. Одним из основных принципов политики здоровья общества является «приоритет здоровья во всех стратегиях политики».

Очень важно добиться участия и взаимной ответственности всех отраслей в обеспечении и сохранении здоровья населения, поэтому в задачи городского самоуправления входит продолжение развития межсекторального сотрудничества в сфере здоровья общества с целью формирования осознания того, что каждая отрасль имеет влияние на здоровье населения, а также того, что и здоровье населения влияет на развитие города в целом.

Профиль здоровья города используется как источник информации о показателях здоровья жителей г. Столбцы, о программах и инициативах, осуществляемых для улучшения нынешней ситуации и является базой для выявления изменений показателей общественного здоровья. В Профиле анализируются не только данные официальной статистики, но и освещаются мероприятия, реализуемые в рамках проекта «Столбцы – здоровый город». Профиль здоровья – это своеобразный портрет города и его жителей.

О проекте «Столбцы – здоровый город»

Европейская сеть ВОЗ «Здоровые города» создана в 1988 году. В Республике Беларусь проект «Здоровые города» стартовал в 2014 году в городе Горки Могилевской области. В 2017 году Столбцовский район присоединился к данному движению – 21 ноября 2017 года на совещании в Столбцовском районном исполнительном комитете принято решение о присоединении агрогородка Налибоки к проекту «Здоровые города и поселки». Комплексный план основных мероприятий по реализации на территории г. Столбцы проекта «Столбцы - здоровый город» на 2021-2023 годы утвержден заместителем председателя Столбцовского районного исполнительного комитета 28.05.2021г. В 2022 году изменен и утвержден состав инициативной группы. На заседании инициативной группы внесены изменения и дополнения к Плану мероприятий профилактического проекта «Столбцы - здоровый город» на 2023 год. Решением Столбцовского РИК № 337 от 05.03.2024 утверждён план мероприятий по реализации профилактического проекта «Столбцы – здоровый город» на 2024-2026 гг. 21.08.2025 г. заместителем председателя Столбцовского РИК утвержден новый состав инициативной группы по реализации проекта.

Основная цель проекта «Столбцы - здоровый город» – сохранение ценности здоровья, как фактора жизнестойкости, успешности, активного долголетия.

Проект предусматривает решение следующих основных целей и задач: привлечение внимания людей к сохранению и укреплению здоровья, воспитанию интереса и ответственности за него; внедрение технологий, рекомендаций и программ для различных групп населения, способствующих укреплению здоровья и профилактике заболеваний, снижению преждевременной смертности, инвалидизации населения, увеличению средней продолжительности и качества жизни, улучшению демографической ситуации в г.Столбцы; обеспечение условий для здорового образа жизни; снижение рисков развития заболеваний, связанных с поведением и образом жизни таких как сахарный диабет, злокачественные новообразования, психические расстройства и расстройства поведения, сердечно - сосудистые заболевания; снижение трудовых потерь от временной нетрудоспособности; повышение физической активности населения; снижение распространенности табакокурения, употребления алкогольных напитков и наркотиков;

реализация эффективных мер, способствующих снижению потребления табачных изделий, алкоголя, наркотиков; вовлечение в процесс формирования здорового образа жизни всех организаций, общественных объединений и органов власти; создание здоровьесберегающей среды обитания; совершенствование организационно-методического, информационного сопровождения деятельности по формированию здорового образа жизни; разработка и внедрение системы подготовки подростков и молодежи к семейной жизни, нравственного воспитания, консультирование по вопросам профилактики заболеваний, передающихся половым путем, формирование сексуальной культуры в обществе в единой системе гигиенического воспитания населения; формирование культуры питания, четких установок в пользу здорового рационального питания.

Финансирование мероприятий проекта будет осуществляться в пределах финансового обеспечения государственных программ, за счет средств местных бюджетов, иных источников, не запрещенных законодательством.

Реализация проекта в 2024 году

На заседании Совета по демографической безопасности в марте 2024г. заслушан вопрос “О ходе выполнения районного плана мероприятий по реализации профилактического проекта “Здоровый город”.

Специалистами Столбцовского РЦГиЭ постоянно проводится разъяснительная работа с субъектами хозяйствования и населением города о влиянии факторов риска развития социально-значимых инфекционных заболеваний и необходимости формирования здорового образа жизни.

Столбцовским РЦГиЭ обеспечен постоянный контроль качества питьевой воды. За истекший период 2024 года качество воды по микробиологическому, санитарно-химическому показателям соответствует требованиям.

В соответствии с инструкцией по проведению исследования Столбцовским РЦГиЭ среди населения г. Столбцы проведено анкетирование по вопросам здоровьесберегающей среды. Приняли участие 678 респондентов среди разных категорий работников.

По итогам проведенного социологического исследования можно сделать выводы, что значительная доля респондентов осознают личную ответственность за состояние своего здоровья и предпринимают конкретные действия с целью его сохранения. Всего опрошено 678 человек, из них: м – 370 чел. (54,57%), ж – 308 чел. (45,4%). Все опрошенные в возрасте: 18-20 лет-8 чел. (1,17%), 21-30 лет-85 чел. (12,5%), 31-40 лет-196 чел.(28,90%), 41-50 лет-183 чел.(26,99%), 51-60 лет-158 чел.(23,30%), 61-69 лет-48 чел(7,07%). Никогда не пробовали курить – 147 чел. (21,68 %); Пробовали однажды, но больше не курят-174 чел.(25,66%); Курили, но бросили-127 чел.(18,8%). Курят от случая к случаю-65 чел.(9,53%); Курят постоянно-165 чел.(24,33%). Никогда не употребляют алкогольные напитки – 125 чел. (18,4%); Несколько раз в год (только по праздникам)-219 чел.(32,30%); Несколько раз в месяц-273 чел.(40,26%); Несколько раз в неделю-49 чел.(7,22%); Ежедневно употребляют алкоголь 12 чел.(1,76%);

Уделяют физической активности не менее 20 мин в день-462 чел.(68,1%), не уделяют 216 чел.(31,9%);

Вообще не употребляют соль 58 чел.(8,55%);

До 5 грамм в сутки -427 чел.(63%);

До 10 грамм- 111 чел.(16,37%);

До 15 грамм- 38 чел.(5,60%); до 20 грамм- 25 чел.(3,68%); более 20 грамм -19 чел.(2,80%). Вообще не употребляют сахар 75 чел.(11,06%); до 5 грамм-128 чел.(18,8%); до 10 грамм-131 чел.(19,32%); до 15 грамм-81 чел.(11,94%); до 20 грамм-78 чел.(11,50%); до 25 грамм 51 чел.(7,52%); до 30 грамм-53 чел.(7,81%); до 35 грамм-7 чел.(1,03%); до 40 грамм-12 чел.(1,76%); до 45 грамм-12 чел.(1,76%); до 50 грамм-11 чел.(1,62%); до 55 грамм-4 чел.(0,58%); до 60 грамм-8 чел(1,17%); более 60 грамм-27 чел.(3,98%).

Менее 100 грамм овощей и фруктов в сутки употребляют 55 чел.(8,11%); 100 грамм-52 чел.(7,66%); 200 грамм-158 чел.(23,3%); 300 грамм-164 чел.(24,1%); 400 грамм-94 чел.(13,8%); 500 грамм-101 чел.(14,89%); 600 грамм-19 чел.(2,80%), 700 грамм-9 чел(1,32%); 800 грамм-5 чел.(0,73%); 900 грамм-4чел.(0,58%); 1 кг-10 чел.(1,47%); более 1кг-7 чел.(1,03%)

Полученные данные позволили выявить наиболее распространенные для населения факторы риска, связанные с особенностями образа жизни человека: не вполне рациональное питание, достаточно высокий уровень распространенности табакокурения и потребления алкоголя.

Анализ структуры и уровня самосохранительной активности населения позволил выявить ряд позитивных моментов.

Наблюдается рационализация образа жизни населения, значительна доля населения, в той или иной степени проявляющего внимание к вопросам своего здоровья.

Можно предположить, что при сохранении положительной самооценки здоровья прогнозировать некоторое улучшение и статистических показателей состояния здоровья населения в целом по району.

В соответствии с полученными результатами исследования можно судить, что большая часть мер, направленных на создание условий, благоприятных для реализации принципов здорового образа жизни и укрепления здоровья находит поддержку у людей.

Оценочные показатели и индикаторы в большинстве позиций можно охарактеризовать как позитивные.

В дальнейшем необходим более масштабный, более глубокий, более согласованный межведомственный подход, который бы позволил не только сохранить стабильность показателей состояния здоровья населения района, но и радикально изменить сложившиеся негативные тенденции.

Результаты исследования позволили составить объективное мнение о текущей ситуации по распространенности факторов риска

неинфекционной заболеваемости среди взрослого населения района и в значительной степени наметить подходы в профилактике инфекционной заболеваемости в Столбцовском районе на последующие годы.

На базе УЗ «Столбцовская ЦРБ» организованы 7 школ здоровья. За 2024 год проведено 145 занятий, приняли участие 5103 человека.

Медицинскими работниками УЗ «Столбцовская ЦРБ» организован мониторинг факторов риска инфекционных заболеваний в соответствии с Постановлением МЗ РБ от 12.08.2016г № 96 «Об утверждении инструкции о порядке проведении диспансеризации» Осмотрено 27155 человек-98,6%

Проводится анализ состояния здоровья и физического развития детей школьного возраста. В 2024г. было осмотрено 4402 школьников. Из них 1251 ребенка имеют 1 группу здоровья (28%), 2397-2 группу здоровья (54,5%), 542-3 группу здоровья (12,3%), и 140- 4 группу здоровья (5,2%).

В педиатрическом отделении поликлиники организована работа с детьми, имеющими избыточную массу тела. Контроль массы тела и роста проводится 1 раз в квартал, контроль уровня глюкозы в крови-1 раз в год. Все дети с избыточной массой тела осмотрены врачом эндокринологом.

На сайтах учреждений образования города размещены материалы, направленные на формирование здорового образа жизни. В рамках проведения профилактических мероприятий в учреждениях образования организуется просмотр тематических видеороликов по здоровому образу жизни.

Организовываются и проводятся спортивно-массовые мероприятия, приуроченные к Всемирный дням здоровья, акциям, с привлечением лиц, различных возрастных групп.

В мае 2024г в рамках проведения республиканской антитабачной информационно-образовательной акции «Беларусь против табака» жители приняли участие в межрайонном марафоне «Километры без табака».

За 2024 год проведены 8 Дней профилактики негативных явлений в молодежной среде.

В сентябре 2024г состоялся трейл-забег «Шляхам Якуба Коласа». Приняли участие около 450 участников из Беларуси, России, Украины, Китая и США.

В учреждениях образования проводятся республиканские, областные и районные кампании по вопросам негативного влияния табака, алкоголя, наркотических средств на здоровье человека.

В библиотеках школ организуются выставки тематической литературы.

С участием УЗ «Столбцовская ЦРБ», фельдшерских амбулаторий Столбцовским РЦГиЭ, правоохранительных органов, общественных организаций, священнослужителей, психологов, педагогов социальных проводятся «круглые столы», пресс-конференции, консультации для учащихся и их родителей.

Организуются и проводятся массовые мероприятия:

13.01.2024 В Столбцовской ДЮСШ состоялся рождественский турнир по футболу.

10.02.2024 на Столбцовщине прошла зимняя спартакиада работников АПК.

20.02.2024 прошёл традиционный турнир по шашкам, посвященный Дню защитника Отечества.

19.03.2024 состоялись районные соревнования «Фестиваль по плаванию «Старт поколений».

19.03.2024 прошла матчевая встреча по баскетболу учащихся ГУО «Гимназия №1» и ГУО «Средняя школа №3 г. Столбцы».

26.03.2024 школьники Столбцовщины проводят весенние каникулы по-спортивному.

11.04.2024 прошёл районный слёт-конкурс отрядов юных инспекторов дорожного движения.

20-21.04.2024 прошли соревнования среди детей и подростков по футболу «Кожаный мяч».

07.05.2024 состоялся районный легкоатлетический пробег, посвященный Дню Государственного герба и Государственного флага Республики Беларусь.

11-12.05.2024 9 учреждений образования приняли участие в районном слёте юных спасателей-пожарных.

С 23.05 по 05.06.2024 организовано участие в межрайонном марафоне «Километры без табака».

01.06.2024 На стадионе ГУО «Средняя школа № 2 г.Столбцы» в рамках Международного дня защиты детей прошёл товарищеский матч по мини-футболу среди учащихся 3-4 классов учреждений образования города Столбцы.

03.06.2024 Учащиеся учреждений образования Столбцовщины приняли участие в районном конкурсе рисунков «Мы за здоровый образ жизни», направленном на пропаганду здорового образа жизни, профилактику вредных зависимостей.

05.06.2024 В спортивно - оздоровительных дневных лагерях с 3 июня проходит спортивный марафон "Я выбираю жизнь".

11.07.2024 Велопробег памяти прошел через Столбцовский район.

15.06.2024 Семейный фестиваль «Папа, мама, я — футбольная семья!» состоялся в Столбцах.

23.07.2024 Республиканский волонтерский центр при поддержке Министерства образования Республики Беларусь дал старт республиканскому проекту "PROздоровье" в оздоровительном лагере "Неман".

17.08.2024 Педагоги Столбцовщины участвуют в велопробеге молодых специалистов образования Минской области

С 3 по 10 сентября 2024 года в рамках Республиканского комплексного спортивно-массового мероприятия «Неделя спорта и здоровья» учреждениях образования Столбцовского района проводятся соревнования, турниры по различным видам спорта, легкоатлетические кроссы, викторины, спортивные эстафеты, дни здоровья, мастер-классы, встречи с тренерами и чемпионами РБ.

14.09.2024 районный велопробег по экологической велотропе, проходящей через территории Хотовского и Кульского лесничеств.

22.09.2024 В преддверии 142-летия со дня рождения великого белорусского песняра Якуба Коласа, в рамках Дня без автомобиля столбцовская земля гостеприимно приняла участников республиканского легкоатлетического трейл-забега «Шляхам Якуба Коласа». Организатором выступила Белорусская федерация легкой атлетики.

30.09.2024 III республиканский марафон по скандинавской ходьбе, организованный в рамках программы «Активное долголетие». Мероприятие прошло на живописной территории обновленного городского озера в Столбцах и собрало участников из числа граждан золотого возраста.

В октябре 2024 года подведены итоги проведения круглогодичной спартакиады среди учреждений общего среднего образования, в которой приняли участие 21 учреждения.

В декабре 2024 года подведены итоги круглогодичной спартакиады среди трудовых коллективов Столбцовского района, в которой приняли участие 9 организаций.

В целях популяризации физической культуры, спорта, формирования здорового образа жизни в учреждениях образования организованы спортивные соревнования, эстафеты. В течение учебного года среди учащихся учреждений образования проходит спартакиада школьников по следующим видам спорта: легкоатлетический кросс, шахматы, зимнее и летнее многоборье «Здоровье» государственного

физкультурно-оздоровительного комплекса республики Беларусь, шашки, настольный теннис, баскетбол, волейбол, мини-футбол.

В течение года на базе ГУ «ДЮСШ Столбцовского района», ГУ «ФОЦ Столбцовского района» проходили спортивные соревнования областного уровня.

Информация о телефонах экстренной психологической помощи, «телефонов доверия» размещена в УЗ «Столбцовская ЦРБ», Столбцовский РЦГиЭ, во всех учреждениях образования

Обеспечено ограничение продажи алкогольных, слабоалкогольных напитков и пива в объектах розничной торговли в день проведения торжественных мероприятий, посвященных окончанию учебного года, в день проведения выпускного вечера в учреждении общего среднего образования с запретом реализации в эти дни алкогольных напитков.

Проводятся тематические мероприятия (акции, круглые столы, дискотеки и т.д.), направленные на профилактику НИЗ, табакокурения, пьянства, алкоголизма, наркомании, асоциального поведения, пропагандирующие ЗОЖ.

Население предпенсионного возраста, пожилые люди г.Столбцы активно информируются о принципах ведения здорового образа жизни, профилактике заболеваний, раздаются тематические брошюры.

Проводятся субботники и месячники по благоустройству и санитарному состоянию территории г.Столбцы.

В учреждениях образования отделом по киновидеообслуживанию населения Столбцовского района проведены кинолектории с показом видеороликов на следующую тематику:

- 1.Здоровый образ жизни-17 сеансов/1152 зрителя
- 2.Профилактика курения-32 сеансов/1139 зрителя
- 3.Профилактика алкоголизма-6 сеанса/187 зрителей
- 4.Профилактика наркомании-31 сеансов/1139 зрителя
- 5.Профилактика заболеваний-21 сеанса/467 зрителей.



Социально-экономическая характеристика г. Столбцы

Столбцовский район как административно-территориальная единица на карте современной Беларуси появился 15 января 1940 года в составе Барановичской области. 8 января 1954 года вошел в Минскую область. В современных границах находится с 1965 года.

Площадь района 1882 кв. км. Население района составляет 38027 человек, в г. Столбцы – 17737 человек.

В районе расположено 11 сельсоветов. Насчитывается 200 сельских населенных пунктов.

Большая часть района лежит в границах Столбцовой равнины, северо-восточная – на Минской возвышенности.

В районе находится Околовское месторождение железных руд. Есть также крупнопесчаный материал, глина, строительные пески.

Самая большая река, что протекает по территории района – Нёман и его притоки Сула, Ячёнка, Ольховка, Говезнянка, Жатеревка, Залужанка, Уса. В XIX веке в Столбцах находилась одна из главных пристаней на Нёмане. Были развиты ремёсла и торговля; строились речные суда – витины.

Природная жемчужина – озеро Кромань.

Город Столбцы размещен на правом берегу верхнего течения реки Неман в 80 км на южный запад от столицы Республики Беларусь Минск на автомагистрали и железной дороге Брест – Минск – Москва. Через город проходит автодорога с Ивенца на Несвиж

На Столбцовой земле насчитывается 17 памятников архитектуры, 70 памятников истории и культуры. В районе расположены 3 детские летние оздоровительные лагеря, туристическо-оздоровительный комплекс “Высокий берег”, сектор путешествий и экскурсий ДУП «Автопарк №17»

Достопримечательности

- Церковь Святой Анны
- Фото Усадьба Якуба Коласа «Окинчицы»
- Фото Мемориальная усадьба Якуба Коласа «Альбуць»



Церковь Святой Анны



*Фото Усадыба Якуба Коласа
«Окинчыцы»*

*Фото Мемориальная усадыба
Якуба Коласа «Альбуть»*

Демографическая ситуация

№ п/п	Показатели	Годы				
		2020	2021	2022	2023	2024
1	Общая численность населения	17153	17420	17496	17640	17737
	из них: младше трудоспособного возраста	4216	4194	4241	4312	4330
	трудоспособного возраста	9428	9977	10034	10167	10189
	старше трудоспособного возраста	3509	3249	3221	3161	3218
2	Рождаемость	12,0	12,9	11,96	11,3	8,2
3	Общая смертность	10,9	14,0	13,26	11,0	8,8
	Смертность в трудоспособном возрасте	4,0	6,8	6,0	3,8	3,0
	Младенческая смертность	4,8	4,4	0	0	0
4	Естественный прирост	+1,0	-1,1	-1,3	+0,3	-0,6
5	Общая заболеваемость	1803,5	1971,5	2027,1	2704,9	2599,9
	Детское население	2289,3	2541,2	2423,4	2031,3	1755,2
	Трудоспособный возраст	1429,6	1539,5	1543,1	2279,1	2263,7
	Старше трудоспособного возраста	2230,5	2571,5	2581,2	4993,3	4801,1
6	Первичная заболеваемость	1067,0	1205,8	1253,4	1385,5	1255,3
	Детское население	1870,3	2141,1	1570,3	1660,9	1395,2
	Трудоспособный возраст	842,2	918,1	910,2	1106,1	1073,7
	Старше	706,2	881,8	901,2	1908,6	1642,0

	трудоспособного возраста					
7	Количество детей до года находящихся на грудном вскармливании	230	215	221	177	142
8	Группы здоровья детей:	1500	1206	1269	1241	1251
	1 группа					
	2 группа	2985	2516	2524	2403	2397
	3 группа	450	378	376	526	542
	4 группа	92	94	72	142	140
9	Средняя продолжительность жизни (лет)	71,9	68,7	72,5	71	72

В период с 2020 по 2024 год наблюдается тенденция к увеличению общей численности населения г. Столбцы с 17 153 человек до 17737 человек, из них: незначительно **увеличилась** численность населения младше трудоспособного возраста с 4216 до 4330, **увеличилась** численность населения трудоспособного возраста с 9428 до 10189 человек, **уменьшилась** численность населения старше трудоспособного возраста с 3509 до 3218 человек (рисунок 1).

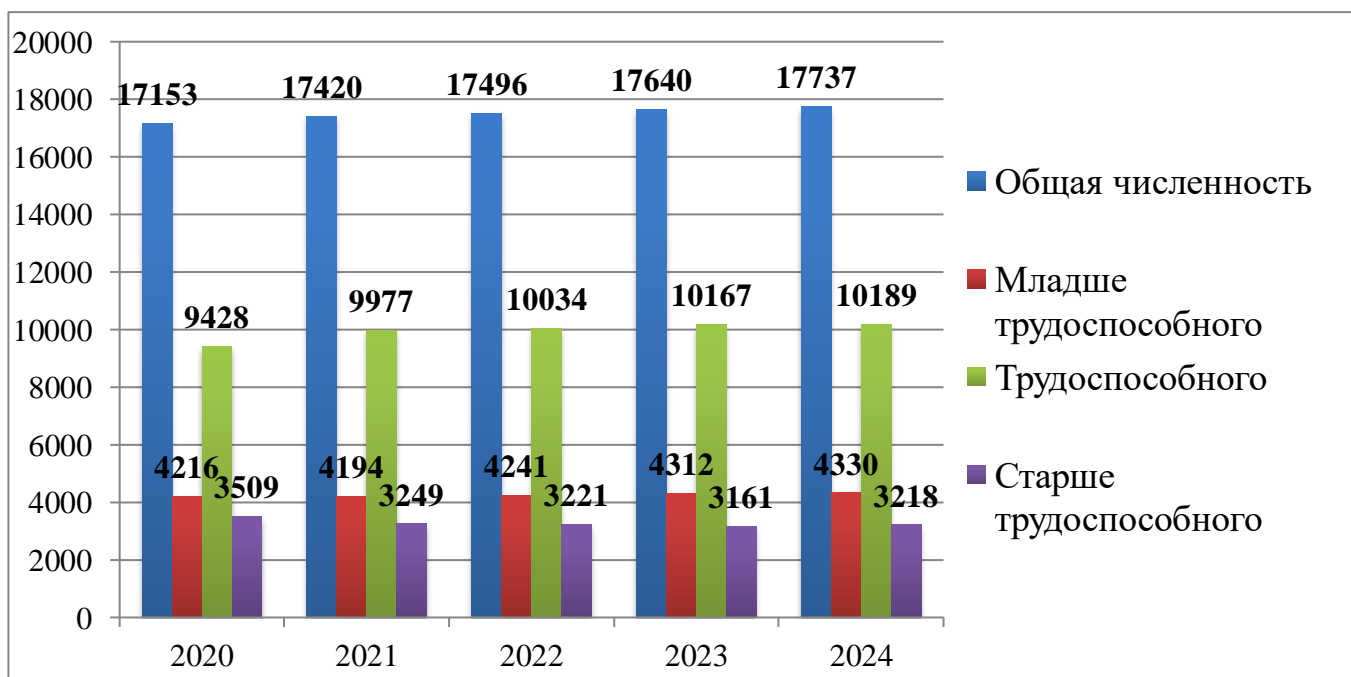


Рис. 1 – Динамика численности населения по возрастным категориям населения г. Столбцы с 2020 по 2024 год.

Снизился коэффициент рождаемости с 11,3/00 в 2023 году до 8,2 /00 в 2024г. (рисунок 2).

Снизился показатель общей смертности населения в 2023 году – 11,0, в 2024 году 8,8 0/00 (рисунок 3).



Рис.2 – Коэффициент рождаемости на территории г. Столбцы с 2020 по 2024 год

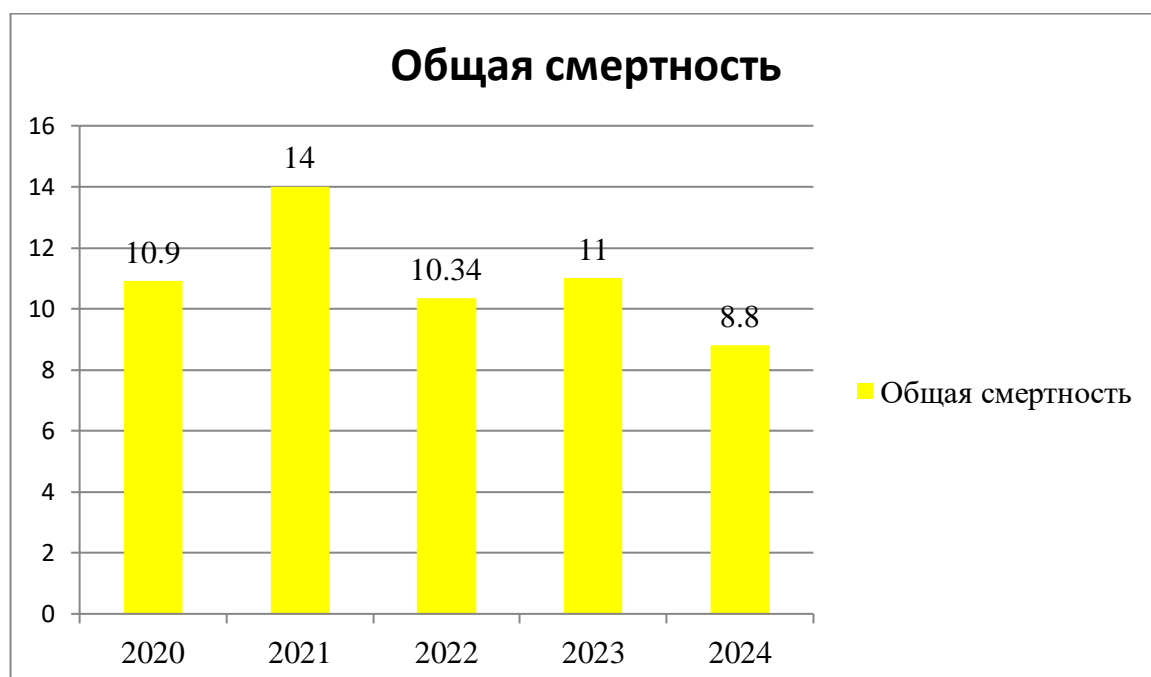


Рис. 3 – Коэффициент общей смертности населения на территории г. Столбцы за 2020- 2024 годы

Младенческая смертность на территории города Столбцы не регистрировалась в период с 2022-2024гг., в 2021 - 4,4.

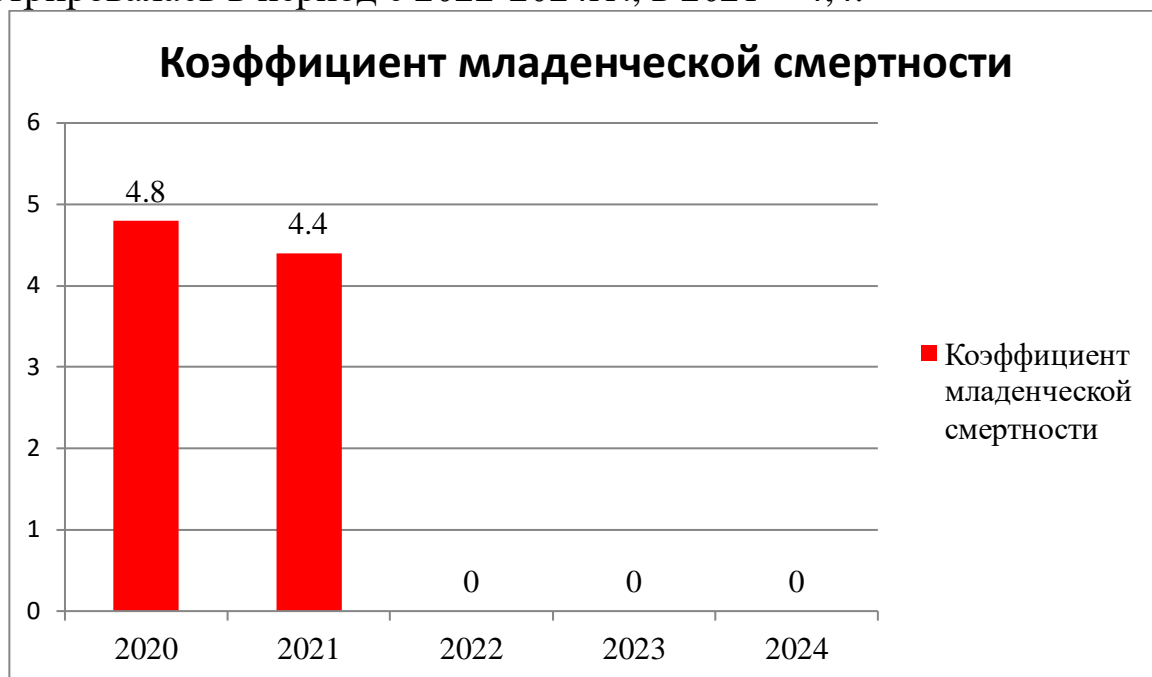


Рис. 4 – Коэффициент младенческой смертности на территории. г. Столбцы за 2020- 2024 годы

За период с 2020 по 2024 год на территории регистрируется естественная убыль населения (рисунок 5).

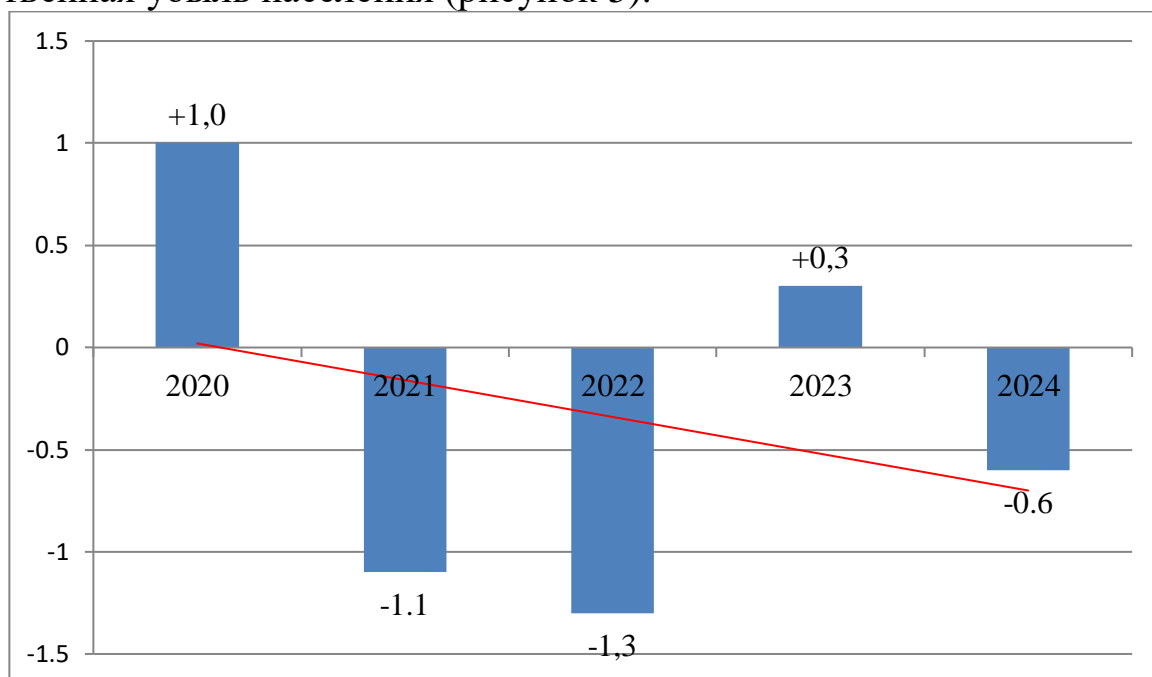


Рис.5 – Естественный прирост населения г. Столбцы с 2020 по 2024 год

На территории г. Столбцы регистрируется повышение уровня общей заболеваемости среди населения трудоспособного возраста, населения старше трудоспособного возраста. Среди детского населения отмечается снижение общей заболеваемости в 2024г - 1755,2, в 2023 г - 2031,3.

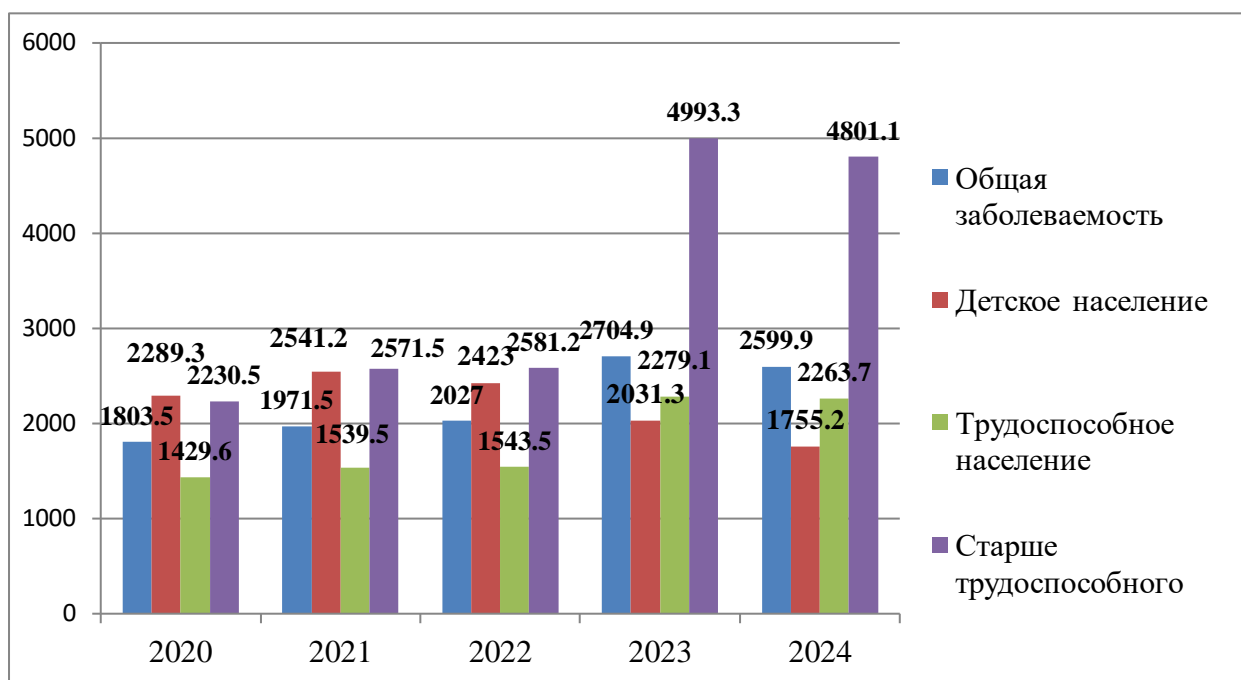


Рис. 6 – Уровень общей заболеваемости по возрастной структуре среди населения г. Столбцы с 2020 по 2024 год.

Основными причинами смертности трудоспособного населения являются болезни системы кровообращения, болезни органов дыхания, онкологические заболевания, травмы и отравления, внешние причины.

Причинами развития многих заболеваний являются: изменившийся образ жизни населения, распространенность злоупотребления алкоголем, широкое распространение табакокурения, неправильное питание, психоэмоциональное перенапряжение, гиподинамия. Чтобы остановить имеющиеся неблагоприятные тенденции, необходимо дальнейшее развитие не только эффективной и доступной медицинской помощи, но и действенной профилактики с акцентом на формирование установки и мотивации населения на сохранение здоровья, как высшей ценности.

Таким образом, потребность в разработке и реализации проекта определяется вышеперечисленными обстоятельствами.

Анализ базового перечня критериев эффективности реализации проекта «Столбцы – здоровый город»

Показатели по г. Столбцы			2024	2025
1. Показатель и состояния общественно го здоровья:	1.1 медико-демографический (интегрированный) показатель состояния здоровья населения		50,2	40,8
	1.2 динамика отдельных показателей здоровья	-коэффициент смертности трудоспособного населения	3,0	4,7
		-онкологическая заболеваемость	118,2	127,3
		-заболеваемость БСК	433,6	456,6
		-заболеваемость сахарным диабетом	108,9	127,1
		-уровень суицидов	0,1%	0,2%
		-уровень распространённости сколиоза (среди учащихся школ)	5,2%	4,5%
		-уровень распространённости нарушений остроты зрения (среди учащихся школ)	15,2%	14,7%
2. Показатели состояния общественно го здравоохранения	2.1 показатели диспансеризации населения		96,4%	95,1%
	2.2 уровень охвата иммунизацией (по группам населения)	-взрослые	98%	95%
		-дети	98,72%	97%
3. Социально-экономическое	3.1 уровень безработицы		0,02%	0,03%
	3.2 Уровень оздоровления детского и подросткового		18,5%	23,1%

показатели	населения (удельный вес детей и подростков, получающих оздоровление в загородных стационарных оздоровительных учреждениях)			
4. Состояние формирования здорового образа жизни	4.1 показатели распространённости поведенческих факторов риска (по результатам социологических исследований)		<p>Всего опрошено 705 человек, из них: м – 409 чел. (58,02%), ж – 296 чел. (41,98%). Все опрошенные в возрасте: 18-20 лет - 12 чел. (1,7%), 21-30 лет - 92 чел (13,04%), 31-40 лет- 207 чел.(29,36%), 41-50 лет- 232 чел.(32,9%), 51-60 лет- 120 чел.(17,02%), 61-69 лет- 42 чел (5,98%).</p>	<p>Всего опрошено 678 человек, из них: м – 370 чел. (54,57%), ж – 308 чел. (45,4%). Все опрошенные в возрасте: 18-20 лет-8 чел. (1,17%), 21-30 лет-85 чел (12,5%), 31-40 лет-196 чел.(28,90%), 41-50 лет- 183 чел.(26,99%), 51-60 лет-158 чел.(23,30%), 61-69 лет-48 чел(7,07%)</p>
		-уровень потребления табака	<p>Никогда не пробовали курить – 138 чел. (19,57 %); Пробовали однажды, но больше не курят-205 чел.(29,07%); Курили, но бросили-151 чел.(21,41%). Курят от случая к случаю - 46 чел.(6,52%). Курят постоянно-145 чел.(21,4%).</p>	<p>Никогда не пробовали курить – 147 чел. (21,68 %); Пробовали однажды, но больше не курят-174 чел.(25,66%); Курили, но бросили-127 чел.(18,8%). Курят от случая к случаю-65 чел.(9,53%); Курят постоянно-165 чел.(24,33%).</p>
		-уровень потребления алкоголя	<p>Никогда не употребляют алкогольные напитки – 115 чел. (18,4%); Несколько раз в год (только по праздникам)-268 чел.(32,30%); Несколько раз в месяц-282 чел.(40,26%); Несколько раз в неделю - 35 чел.(4,96%); Ежедневно употребляют алкоголь 5 чел.(0,7%);</p>	<p>Никогда не употребляют алкогольные напитки – 125 чел. (18,4%); Несколько раз в год (только по праздникам)- 219 чел.(32,30%); Несколько раз в месяц- 273 чел.(40,26%); Несколько раз в неделю- 49 чел.(7,22%); Ежедневно употребляют алкоголь 12 чел.(1,76%);</p>
		-уровень физической активности	<p>Уделяют физической активности не менее 20 мин в день- 510 чел.(72,35%), не</p>	<p>Уделяют физической активности не менее 20 мин в день-462 чел.(68,1%), не уделяют</p>

			уделяют 195 чел.(27,65%);	216 чел.(31,9%);
	-уровень потребления овощей/фруктов в	Менее 100 грамм овощей и фруктов в сутки употребляют 65 чел.(9,21%); 100 грамм-120 чел.(17,02%); 200 грамм-175 чел.(24,82%); 300 грамм-149 чел.(21,13%); 400 грамм-103 чел.(14,6%); 500 грамм-59 чел.(8,36%); 600 грамм-12 чел.(1,7%), 700 грамм-4 чел (0,56%); 800 грамм-8 чел.(1,13%); 900 грамм- 10 чел.(1,47%).		Менее 100 грамм овощей и фруктов в сутки употребляют 55 чел.(8,11%); 100 грамм-52 чел.(7,66%); 200 грамм-158 чел.(23,3%); 300 грамм-164 чел.(24,1%); 400 грамм-94 чел.(13,8%); 500 грамм-101 чел.(14,89%); 600 грамм-19 чел.(2,80%), 700 грамм-9 чел(1,32%); 800 грамм-5 чел.(0,73%); 900 грамм-4чел.(0,58%); 1 кг-10 чел.(1,47%); более 1кг-7 чел.(1,03%)
	-уровень потребления сахара и соли	Вообще не употребляют соль 25 чел.(3,54%); До 5 грамм в сутки -523 чел.(74,1%); До 10 грамм- 102 чел.(14,46%); До 15 грамм- 26 чел.(3,68%); до 20 грамм- 18 чел.(2,55%); более 20 грамм -11 чел.(1,67%)		Вообще не употребляют соль 58 чел.(8,55%); До 5 грамм в сутки -427 чел.(63%); До 10 грамм- 111 чел.(16,37%); До 15 грамм- 38 чел.(5,60%); до 20 грамм- 25 чел.(3,68%); более 20 грамм -19 чел.(2,80%). Вообще не употребляют сахар 75 чел.(11,06%); до 5 грамм-128 чел.(18,8%); до 10 грамм-131 чел.(19,32%); до 15 грамм-81 чел.(11,94%); до 20 грамм-78 чел.(11,50%); до 25 грамм 51 чел.(7,52%); до 30 грамм-53 чел.(7,81%); до 35 грамм-7 чел.(1,03%); до 40 грамм-12 чел.(1,76%); до 45 грамм-12 чел.(1,76%); до 50 грамм-11 чел.(1,62%); до 55 грамм-4 чел.(0,58%); до 60 грамм-8 чел(1,17%); более 60 грамм-27 чел.(3,98%).

	4.4 уровень загруженности (посещаемости) физкультурно-спортивных сооружений, в том числе в учреждениях образования	ГУ «ФОЦ» Столбцовского района – 96,7% ГУ «ДЮСШ» - 99,6% УО г. Столбцы – 100%	ГУ «ФОЦ» Столбцовского района – 97% ГУ «ДЮСШ» - 99,7% УО г. Столбцы – 100%	
	4.3 Динамика увеличения протяженности велодорожек	г. Столбцы – д. Стецки (2,5 км), велодорожка вокруг Столбцовского озера (1,7 км), г. Столбцы, ул. Задворьенская (1,5 км.).	г. Столбцы – д. Стецки (2,5 км), велодорожка вокруг Столбцовского озера (1,7 км), г. Столбцы, ул. Задворьенская (1,5 км.).	
	4.4 удельный вес дворовых (внутриквартальных) территорий, оборудованных комплексными спортивными площадками, сооружениями, для занятий физической культурой и спортом	26%	28%	
5. Уровень реализации профилактических программ:	5.1 удельный вес учреждений образования, реализующих проекты гигиенической направленности с целью сохранения и укрепления здоровья учащихся	100% Проект «Школа – территория здоровья»	100% Проект «Школа - территория здоровья»	
6. Состояние репродуктивного здоровья:	6.1 динамика увеличения числа многодетных семей	428	451	
	6.2 частота бесплодия в браке	мужчины	0,4	0,2
		женщины	1,3	1,4
	6.3 заболеваемость ИППП	0,7	0,6	
7. Динамика улучшений городской среды для жизнедеятельности населения:	-загрязнённость водных объектов (р.Нёман)	превышения показателей по сбросу недостаточно очищенных сточных вод не отмечается	превышения показателей по сбросу недостаточно очищенных сточных вод не отмечается	
	7.1 удельный вес озеленённой территории	53,5%	55,7%	

Отмечается *положительная динамика 9 показателей*: снижение уровня распространённости нарушений остроты зрения (среди учащихся школ), уровня распространённости сколиоза (среди учащихся школ), увеличение показателей диспансеризации населения, уровня оздоровления детского и подросткового населения (удельный вес детей и подростков, получающих оздоровление в загородных стационарных оздоровительных учреждениях), удельного веса дворовых

(внутриквартальных) территорий, оборудованных комплексными спортивными площадками, сооружениями, для занятий физической культурой и спортом, увеличение числа многодетных семей, снижение частоты бесплодия в браке у женщин, заболеваемости ИППП, увеличение удельного веса озелененных территорий.

В период с 2024 по 2025 год наблюдается тенденция к **снижению** общей численности населения г. Столбцы с 17737 человек до 17021 человек.

Отмечается **повышение** коэффициента смертности трудоспособного населения до 4,7/00 (в 2024 году 3,0/00), онкологической заболеваемости населения - 127,3 на 1000 нас. (в 2024 – 118,2), заболеваемости БСК -456,6 (в 2024 году -433,6), заболеваемости сахарным диабетом – 127,1 (в 2024 –108,9).

В 2025 году регистрируется увеличение уровня суицидов - 0,2% (в 2024 году – 0,1%).

Медико-демографический (интегрированный) показатель состояния здоровья населения снизился в 2025 году и составил 40,8 (в 2024 – 50,2).

Отмечается **снижение** уровня распространённости нарушений остроты зрения (среди учащихся школ) –14,7% (в 2024 году – 15,2%), уровня распространённости сколиоза (среди учащихся школ) – 4,5% (в 2024 году – 5,2%).

Выросли показатели диспансеризации населения г. Столбцы: 95,1% (в 2024 – 96,4%).

Заключение

Цель проекта «Здоровый город» – создать такие условия, чтобы люди думали о своем здоровье еще до того, как они заболели; чтобы физическая культура, правильное питание и душевное спокойствие стали нормой каждого человека с детства. Подход к решению проблем здоровья городского населения должен быть комплексным.

Поэтому мы стараемся развивать межведомственное взаимодействие, интегрирование понятия здоровья во все отрасли, сформировать понимание того, что каждая отрасль и проводимые ею мероприятия оказывают влияние на здоровье жителей города.